ANAS WAYUU
EMPRESA PROMOTORA DE SALUD INDIGENA
E.P.S.I.
Salud sin Límites ni Fronteras

- *La EPS indígena ANAS WAYUU, fue creada por la iniciativa de las Autoridades Tradicionales de la etnia Wayuu integrantes de la Asociación de Cabildos y Autoridades Tradicionales de la Guajira.* ***Asocabildos*** *y Asociación Sumuywajat del Resguardo de la media y Alta Guajira, el 24 de Julio del 2001.*

- *En la actualidad se encuentra operando en nueve de los quince municipios del Departamento de la Guajira, con un total de 118.707 afiliados, de los cuales 91-850 son integrantes de comunidades indígena (77,%)y 26.857 no indígenas. (23%)*

- *El Departamento de la Guajira tiene 690480 (47% son indígenas (wayuu, wiwas, koguis, zenu etc.) personas afiliadas al Régimen Subsidiado, la EPSI Anas Wayuu tiene el 17% de esa población afiliada a nuestra Entidad.*

RENDICION DE CUENTAS

- El año 2013 se caracterizó por cambios importantes que requirieron ajustes de los procesos técnico administrativo y científico de procesos de nuestra Entidad ; encaminados a garantizar la permanencia de la EPSI Anas Wayuu , entre otros la presentación de propuestas al Ministerio de Salud y Protección Social , contratación con asesores externos para blindar la entidad de posibles riesgos financieros y/o operacionales, y para intervenir de manera oportuna y eficaz los casos de Morbilidad materna extrema y perinatal de los afiliados a la EPSI.

REFORMA A LA SALUD.

1. Ante el Congreso de la República. Se realizó una presentación de la propuesta que reforzaría el planteamiento del Ministerio sobre la reforma de la salud.

   Estos son los puntos mas relevantes:

- la reafirmación de la institucionalidad pública indígena en salud
- apoyo financiero y asistencia técnica para su consolidación;
- respeto por la gobernabilidad en salud del territorio indígena.

- evaluación de las EPSi sobre la gestión realizada para mejorar las condiciones de salud de la población afiliada
- exigencia de la consulta previa en caso de afectar la institucionalidad indígena.

REFORMA A LA SALUD

- . Ante las demás autoridades indígenas Wayúu. Se promovió y apoyaron análisis y discusiones entre las diferentes IPSi de La Guajira a efectos que se lograra entre sus autoridades y directivos, fijar una posición en torno a la reforma, así como una propuesta unificada en defensa de la institucionalidad indígena en salud, la cual fue consensuada entre la mayoría de la institucionalidad en salud y la Mesa de Consulta y Concertación del Pueblo Wayúu.
-
- 3. Ante el Ministerio de Salud. Se realizaron gestiones ante el Gobierno Nacional, que permitieron presentar y sustentar la posición y propuesta mencionada anteriormente, por parte de representantes y autoridades de las instituciones en salud Wayúu y la Mesa de Consulta y Concertación del Pueblo Wayúu.

REFORMA A LA SALUD

- Se sustentó técnica y jurídicamente una propuesta elaborada por Anas Wayúu para el Ministerio de Salud, que permitió se suscribiera un acuerdo con el Ministro de Salud en el que cual se compromete a no acabar la institucionalidad indígena en salud, en la reforma del SGSSS.
-
- 4. Ante la Comisión de Salud de la Mesa Nacional de Concertación y el Ministerio de Salud. Se realizaron gestiones y apoyo para que se designara un representante del Pueblo Wayúu en la mencionada comisión, designándose una integrante de la mesa e consulta y concertación Wayúu, responsable de llevar las propuesta y posiciones de las instituciones en salud de las autoridades Wayúu.

APOYO INTERNACIONAL

- Anaswayuú, ha venido realizando acciones en el ámbito no solamente nacional sino igualmente el internacional, tales como:
-
- 1. Entre la EPSi Anaswayuú, Asocabildos, Sumuywajat, la Universidad de Manitoba y la Universidad de Antioquia, se realizó el primer encuentro internacional de salud indígena en la ciudad de Riohacha, con la participación de representantes de la India, Canadá, Senegal, Sudafrica del BID, así como de diversas oprganizaciones indígenas y autoridades públicas regionales y nacionales.
-
- 2. Se han realizado gestiones para buscar financiación con la cooperación canadiense, que permita fortalecer los sistemas de in formación en salud para apoyar las acciones de mejoramiento de la salud y calidad de vida de las comunidades afiliadas.
-
- 3. Por solicitud del BID se coordinó y llevó a cabo una visita de altas autoridades indígenas del Pueblo Mapuche de Chile, quienes conjuntamente con el mencionado Banco de Desarrollo, manifestaron su deseo de conocer los avances logrados por las autoridades indígenas Wayuú de Anaswayuú en materia de salud, debido a su reconocimiento a nivel nacional y la trascendencia internacional que ha venido teniendo.
-

GESTION DE RIESGO.

- En el año 2013 implemento un sistema de administración de riesgos financieros y operacionales de la EPSI Anas Wayuu, consistente en:

- la reestructuración de su estructura organizacional, conformación de círculos de calidad, levantamiento de procedimientos asociados a una estructura de subprocesos, procesos y macro procesos, aplicación de metodologías de identificación selección y control de riesgos

GESTION DE RIESGO EN SALUD

- *Anas wayuu EPSI basado en resultados históricos maternos y neonatales , durante el año 2013 orienta sus programas a garantizar la Gestión de riesgo individual y colectivo para impactar en indicadores de complejidad y calidad materno perinatal en el departamento de la Guajira*

Rutas de atencion segura para gerenciamiento del riesgo materno perinatal anaswayuu EPSI

Atencion medica

Hogares de paso

Deteccion de riesgos

Demanda inducida

VISION DEL PROGRAMA MATERNO PERINATAL ANASWAYUU EPSI

SER RECONOCIDOS COMO LIDERES EN EL DEPARTAMENTO DE LA GUAJIRA , REGION CARIBE Y TERRITORIO COLOMBIANO EN EL GERENCIAMIENTO DEL RIESGO MATERNO PERINATAL

GARANTIZAR PROCESOS EN LA ATENCION DE PACIENTES REFLEJADOS EN INDICADORES DE CALIDAD Y COMPLEJIDAD

- **FORTALECER LA INTEGRACION CULTURAL , CON LAS COMUNIDADES DEL DEPARTAMENTO**

ELIMINAR BARRERAS DE ACCESO A LOS SERVICIOS DE SALUD EN NUESTRA POBLACION ASEGURADA

GESTION HOSPITALARIA DE PARES ESPECIALISTAS EN NIVELES DE COMPLEJIDAD

COMUNICACION

APOYO PARA TRASLADO DE PACIENTES

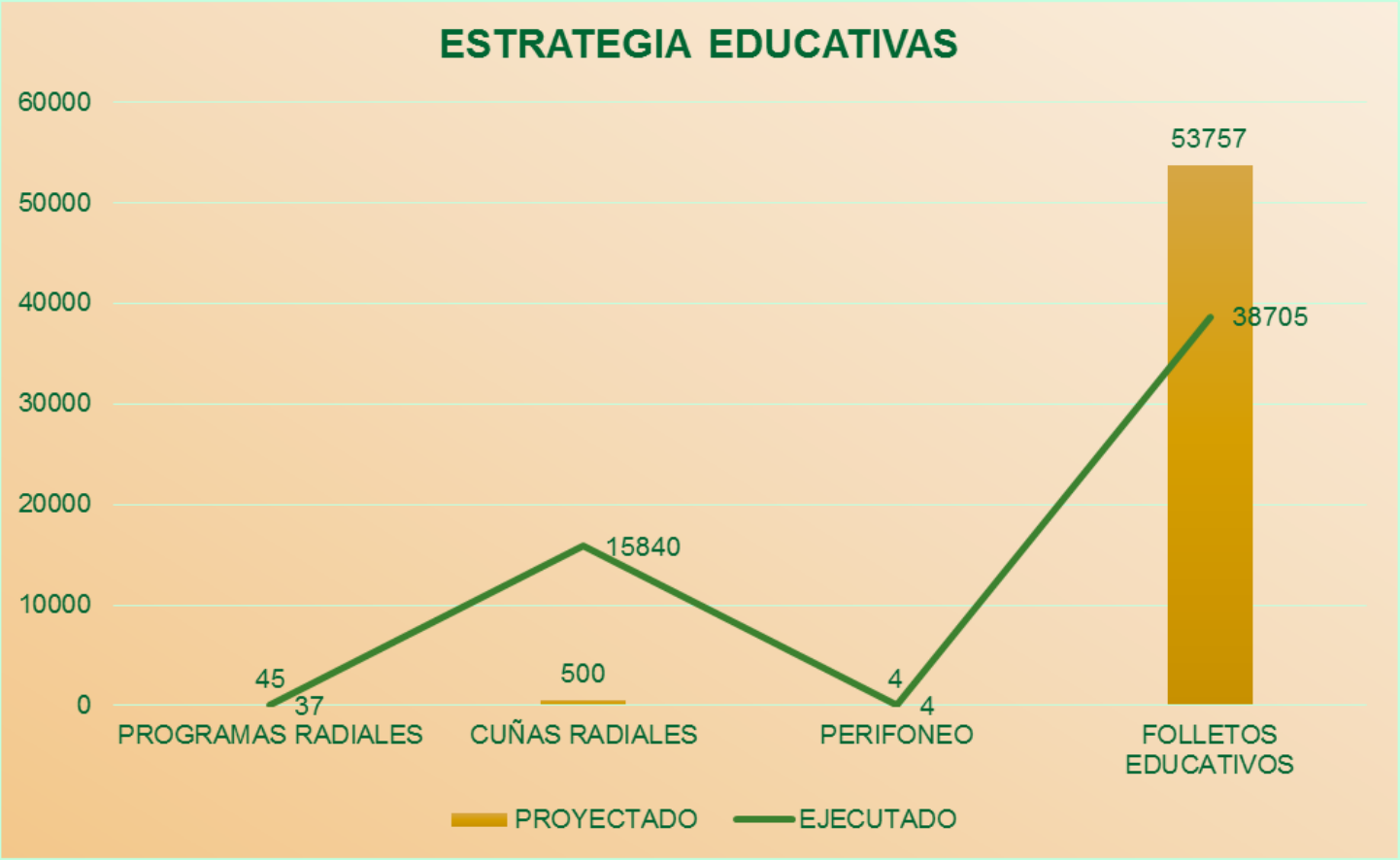
ESTRATEGIA EDUCATIVAS
60000
50000
40000
30000
20000
10000
0
45
37
15840
500
4
4
53757
38705
PROGRAMAS RADIALES
CUÑAS RADIALES
PERIFONEO
FOLLETOS EDUCATIVOS
PROYECTADO
EJECUTADO

P
"SALUD SIN LIMITES NI FRONTERAS
TOTAL: 45
CUÑAS RADIALES: 15840

PERIFONEO

ENTREGA DE FOLLETOS, BOLANTES, PENDONES, BOTONES EDUCATIVOS

ESTRATEGIA EDUCATIVAS

EVENTOS MASIVOS

REGISTRO DE NACIMIENTO REGISTRADURIA

ANAS WAYUU E.P.S.I.
Empresa Promotora de Salud Indígena
Vigilado Supersalud Resolución Nº 15-10 de Julio de 2001

DIFICULTADES

PROYECTOS

PROGRAMA PARA EL FORTALECIMIENTO DE COMPETENCIAS PARA PARTERAS TRADICIONALES EN LA ATENCION SEGURA DE GESTANTES ANASWAYUU EPSI

CONTRATACION PUBLICA Y PRIVADA

REDPRESTADORA DE SERVICIO DE SALUD 2013

TOTAL IPS CONTRATADAS

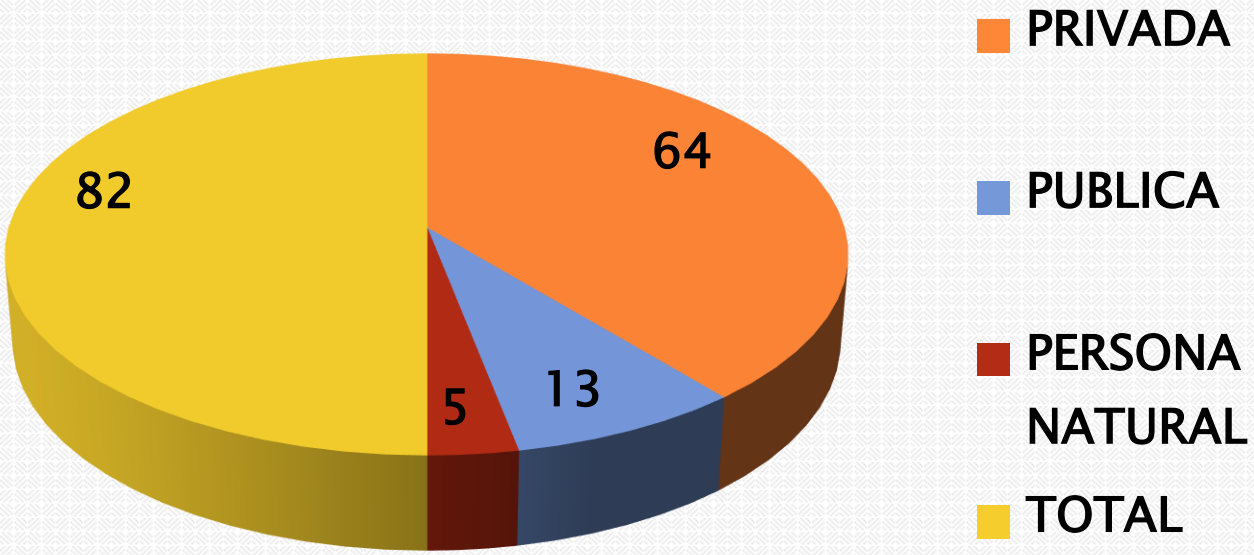

RED DE PRESTADORES LA GUAJIRA 2013

IPS	MUNICIPIO	NIVEL DE COMPLEJIDAD
ESE Hospital San Rafael	Albania	I
Servifarma del Caribe Ltda.	Albania	I
Maxsalud Ltda.	Barrancas	I
ESE Hospital Nuestra Señora Del Pilar	Barrancas	II
ESE Hospital Santa Rita De Cassia	Distraccion	I
Suministros Farmaceuticos Anapia N°4	Distraccion	I
ESE Hospital San Jose De Maicao	Maicao	II-III
IPSI Casa Indigena Marcelo Ramirez	Maicao	I
FUNDACION VIDA CON AMOR	MAICAO	II
MI CASA MI HOSPITAL	MAICAO	II
IPSI Sumuywajat	Maicao	I
IPSI Asocabildos	Maicao	I
IPSI Erejeeria Wayuu	Maicao	I
Clinica de Especialistas Guajira	Maicao	II
Osvaldo Rafael Roncallo Ramos	Maicao	II
Sociedad Medica Clinica Maicao S.A.	Maicao	II
Mariluz Peralta Lopez	Maicao	II
IPSI Unidad Medica Wayuu Anouta Wakuaipa	Manaure	I
ESE Hospital Armando Pabon	Manaure	I
Urmedicas VIP Ltda.	Riohacha	I-II
Optica Central	Riohacha	I
Centro de Resonancia Magnetica del Norte S.A.S	Riohacha	II-III
Quimio Salud Limitada	Riohacha	II
Fundacion Renal de Colombia	Riohacha	II-III

IPSI Asocabildos	Riohacha	I
ESE Hospital Nuestra Señora de los Remedios	Riohacha	II-III
IPSI Unidad Medica Wayuu Anouta Wakuaipa	Riohacha	I
Mediser IPS Ltda.	Riohacha	II
Mediser IPS Ltda. Sede 2	Riohacha	II
Centro Diagnostico de Especialistas Clinica CEDES	Riohacha	II-III-IV
Unidad de Cuidados Intensivos Renacer Ltda.	Riohacha	III
Gyo Medical IPS S.A.S.	Riohacha	III
Medicenter Especializado Ltda.	Riohacha	II
Enrique Francisco Brito Lallemand	Riohacha	II
Unidad Medica Gastrica Unimegas S.A.S.	Riohacha	II-III
Fundacion Oftalmologica del Caribe Foca	Riohacha	II
Heriberto Miguel Arias Lubo	Riohacha	II
Unidad Medica Radiologica del Carmen	Riohacha	II-III
Fase Social Guajira	albania	I-II
Servifarma del Caribe Ltda.	San Juan	I
ESE Hospital San Rafael	San Juan	I
Clinica Someda	San Juan	II
Gyo Medical IPS S.A.S.	San Juan	III
Unidad Materno Iinfantil Talapuin S.A.S.	Uribia	II
IPSI Asocabildos	Uribia	I
ESE Hospital de Nazareth	Uribia	I
ESE Hospital Nuestra Señora del Perpetuo Socorro	Uribia	I
ESE Hospital Santo Tomas	Villanueva	I
Servifarma del Caribe Ltda.	Villanueva	I

RED DE PRESTADORES OTRAS CIUDADES 2013

IPS	MUNICIPIO	NIVEL DE COMPLEJIDAD
Organizacion Clinica General del Norte	Barranquilla	III-IV
Quimio Salud Ltda.	Barranquilla	II-III
Timed S.A.	Barranquilla	II
IPS UNIVERSITARIA	Barranquilla	II-III
Clinica de Fracturas Centro de Ortopedia y Traumatologia S.A.	Barranquilla	III-IV
Hospital Universitario CARI E.S.E.	Barranquilla	III-IV
Radiologos Asociados Ltda.	Barranquilla	III-IV
IPS Clinica San Martin Barranquilla	Barranquilla	III-IV
Albergue Esperanza de Vida	Barranquilla	III-IV
IPS Yepes Restrepo & CIA S. en C. Comandita Simple	Barranquilla	II
IPS Cirujanos & Pediatras Asociados	Barranquilla	II
Clinica Centro S.A.	Barranquilla	II-III
Clinica Altos de San Vicente	Barranquilla	II-III
Instituto Nacional de Cancerologia	Bogota	III-IV
Instituto de Ortopedia Iinfantil Roosevelt	Bogota	III-IV
Fundacion Cardiovascular de Colombia	Floridablanca	III-IV

Laboratorio Clinico Nancy Florez	Valledupar	II
Clinica Renal RTS Sucursal Valledupar Santa Rita	Valledupar	III
Sociedad de Oncologia y Hematologia del Cesar	Valledupar	III
Medicina Nuclear S.A.	Valledupar	II-III
Imagen Radiologica Diagnostica S.A.S.	Valledupar	III-IV
Vital Medic Emergencias Ltda	Valledupar	I-II
Clinica Valledupar S.A.	Valledupar	II-III
MediCaridiolab	Valledupar	II-III
Fredy Pumarejo Valle	Valledupar	II
Fundacion Hospitalaria San Vicente de Paul	Medellin	III-IV
Albergue Casa del Buen Dios	Medellin	III-IV
Instituto Neuropsiquiatrico Nuestra Señora del Carmen INSECAR S.A.	Santa Marta	III-IV
Compañia Colombiana de Salud Colsalud S.A.	Santa Marta	III-IV
Fundacion Cardiovascular de Colombia Instituto del Corazon	Santa Marta	III
Fundacion Oftalmologica del Caribe FOCA	Santa Marta	I-II
Albergue Mediser IPS S.A.S.	Santa Marta	III-IV
Clinica de La Mujer S.A.	Santa Marta	II-III
Unidad de Diagnosticos y Tratamientos Urologicos Uromed S.A.	Santa Marta	II

COMITÉ TECNICO CIENTIFICO

COMITE TECNICO CIENTIFICO 2013

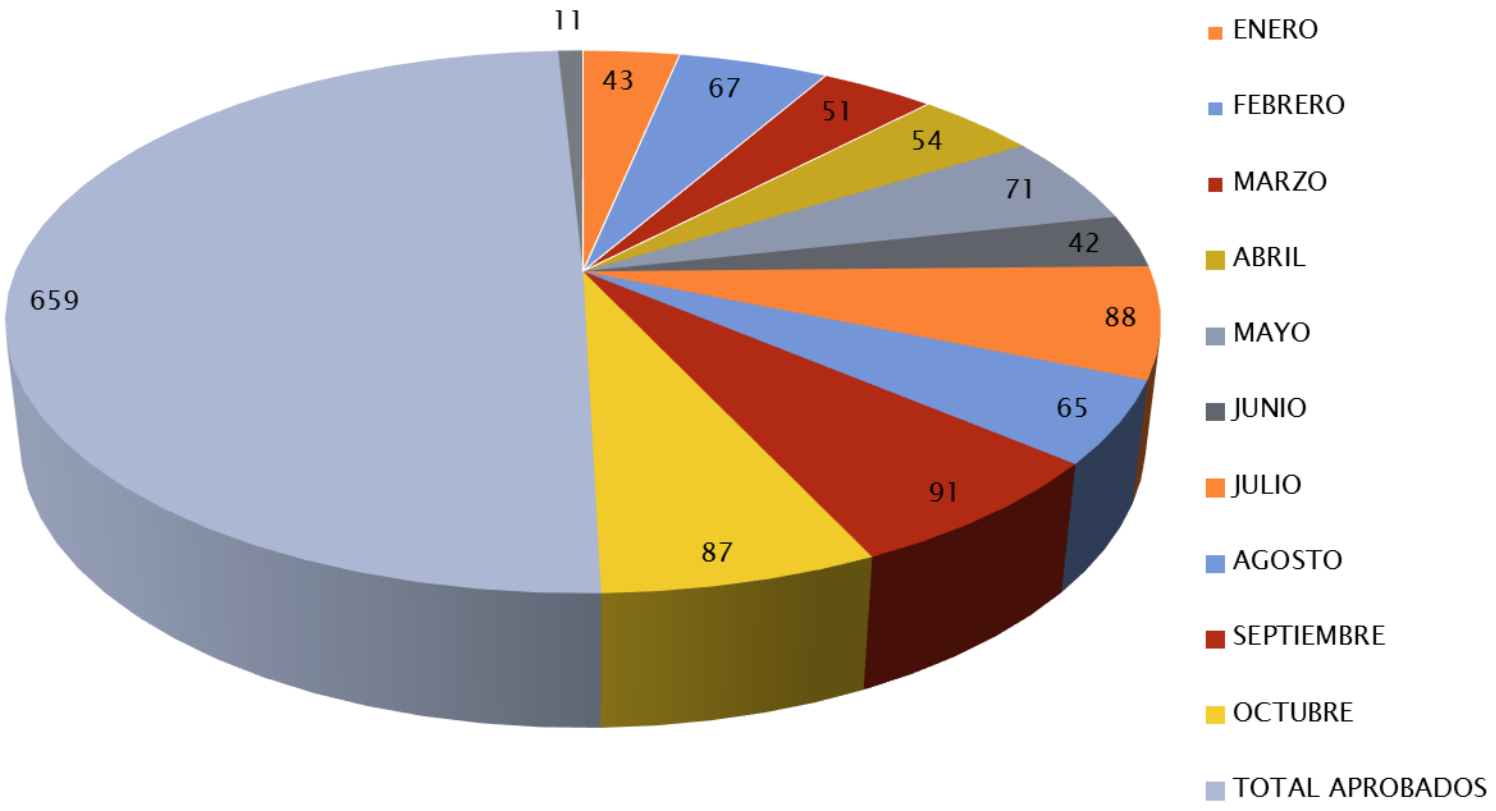

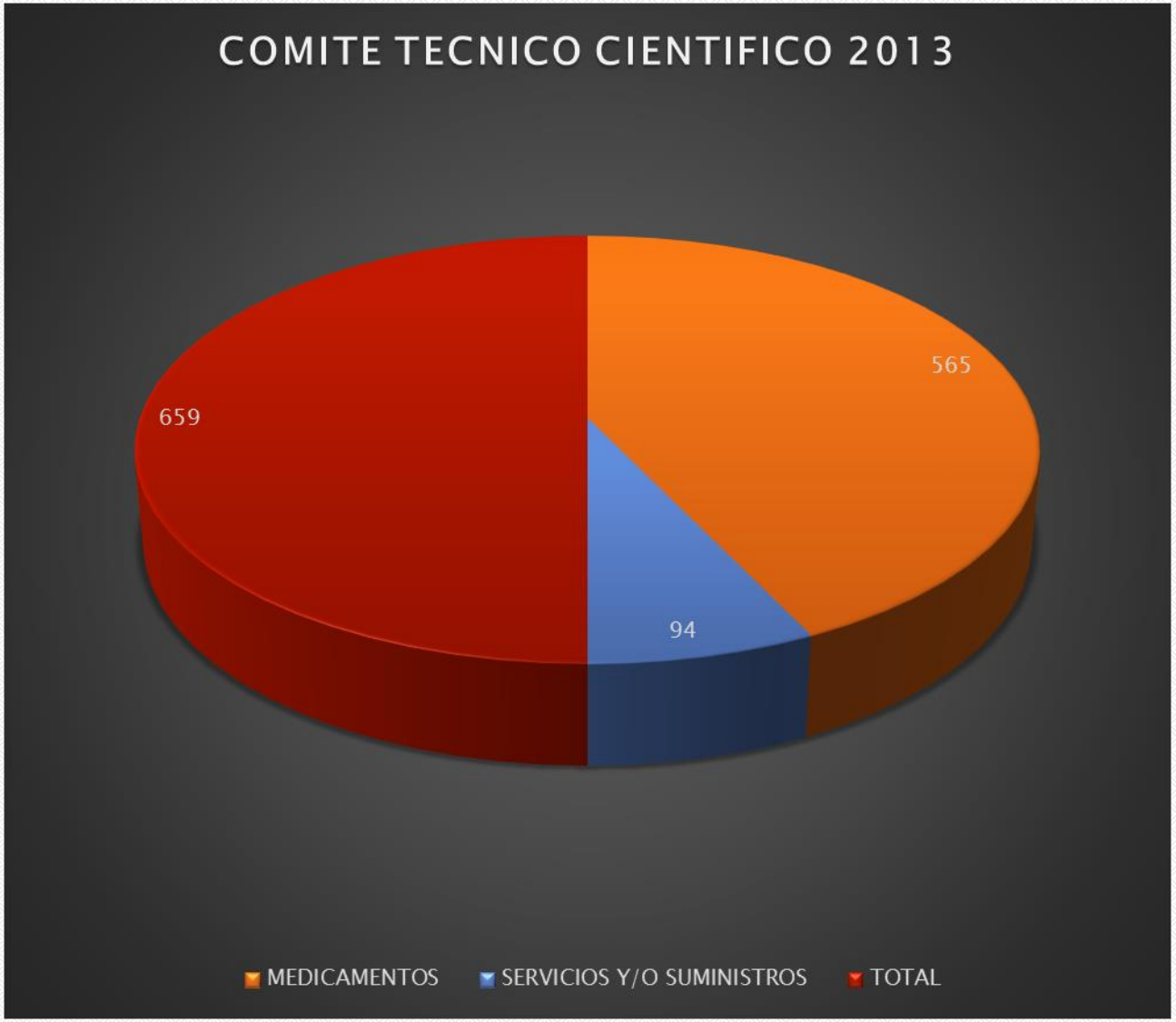
COMITE TECNICO CIENTIFICO 2013
565
659
94
MEDICAMENTOS
SERVICIOS Y/O SUMINISTROS
TOTAL

NEGACION DE SERVICIOS 2013

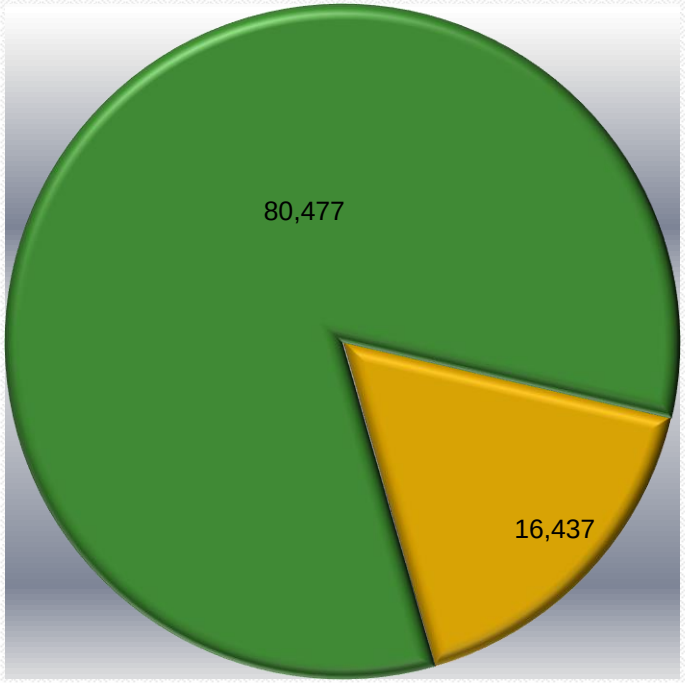

Análisis: Las no autorizadas se debe a varios factores: 1. las historias clínicas no justifican la solicitud del profesional. 2. El usuario no es afiliado o pertenece a otro SGSS. 3. La solicitud fue autorizada en fecha anterior. 4. Por que es un evento NO POS.

NEGACIONES / AUTORIZACIONES 2013	
NO AUTORIZADAS	16.437
AUTORIZACIONES(POSS)	80.477

CONSULTA CON MEDICINA ESPECIALIZADA AUTORIZADAS EN 2013

CONSULTAS ESPECIALIZADAS AUTORIZADAS EN EL 2013	
consulta ambulatoria ESP	No. De Consultas
ANESTESIOLOGIA	1474
CARDIOLOGIA	573
CARDIOLOGIA PEDIATRICA	154
CIRUGIA GENERAL	2284
CIRUGIA PLASTICA	209
DERMATOLOGIA	1008
ENDOCRINOLOGIA PEDIATRICA	76
GASTROENTEROLOGIA	335
GASTROENTEROLOGIA PEDIATRICA	60
GINECOLOGIA	10522
MEDICINA INTERNA	6314
NEFROLOGIA	384
NEFROLOGIA PEDIATRICA	21
NEUMOLOGIA	231
NEUMOLOGIA PEDIATRICA	28
NEUROCIRUGIA	520
NEUROLOGIA	667
OFTALMOLOGIA	2475
ONCOLOGIA	1106
OPTOMETRIA	1969
OTORRINOLARINGOLOGIA	1393
PEDIATRIA	6115
RADIOTERAPIA	49
REUMATOLOGIA	171
PSIQUIATRIA	402
ORTOPEDIA	2991
UROLOGIA	2475
DIALISIS PERITONEAL	63
HEMODIALISIS	105

CONSULTA CON MEDICINA ESPECIALIZADA AUTORIZADAS EN 2013

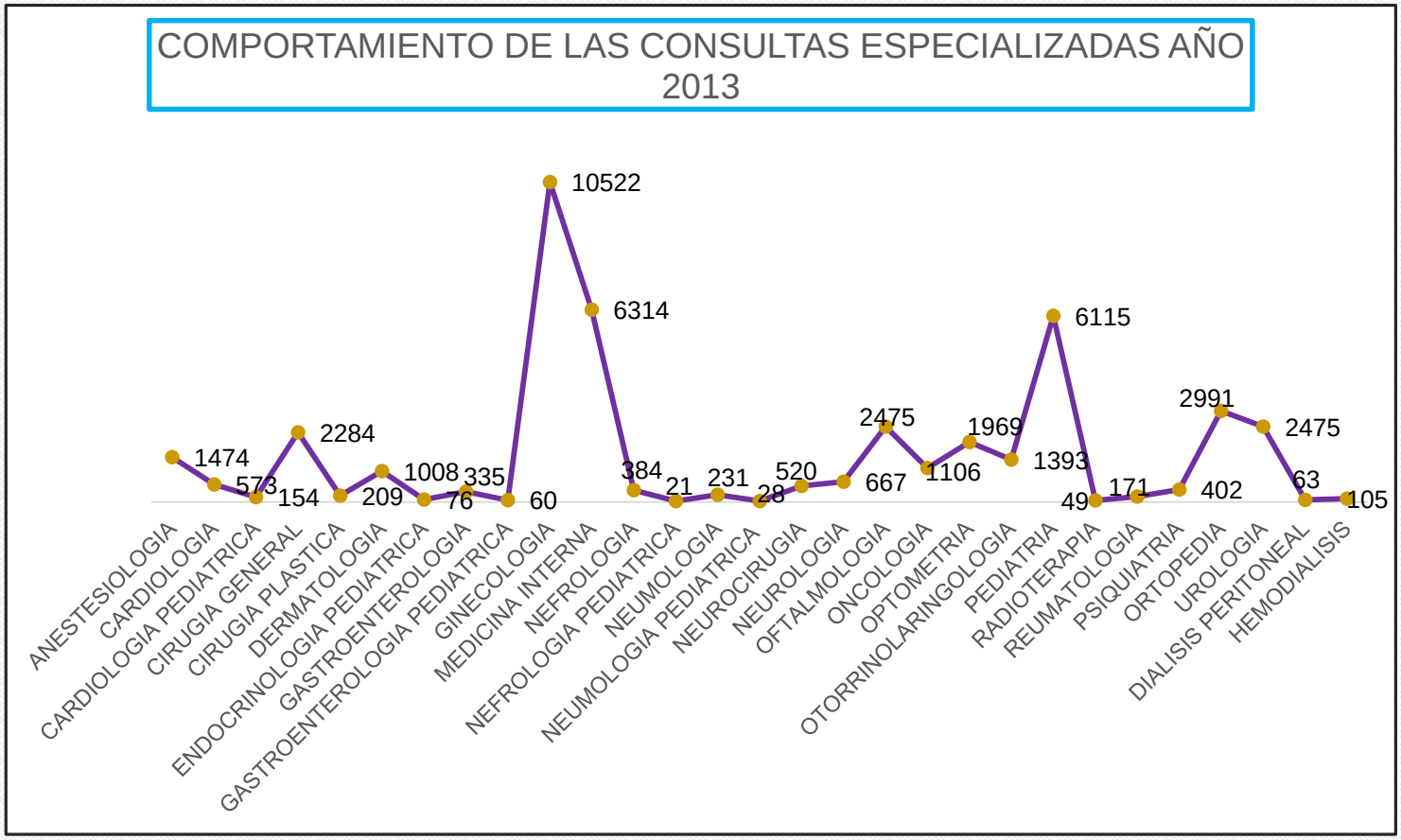

Acciones de tutela año 2013

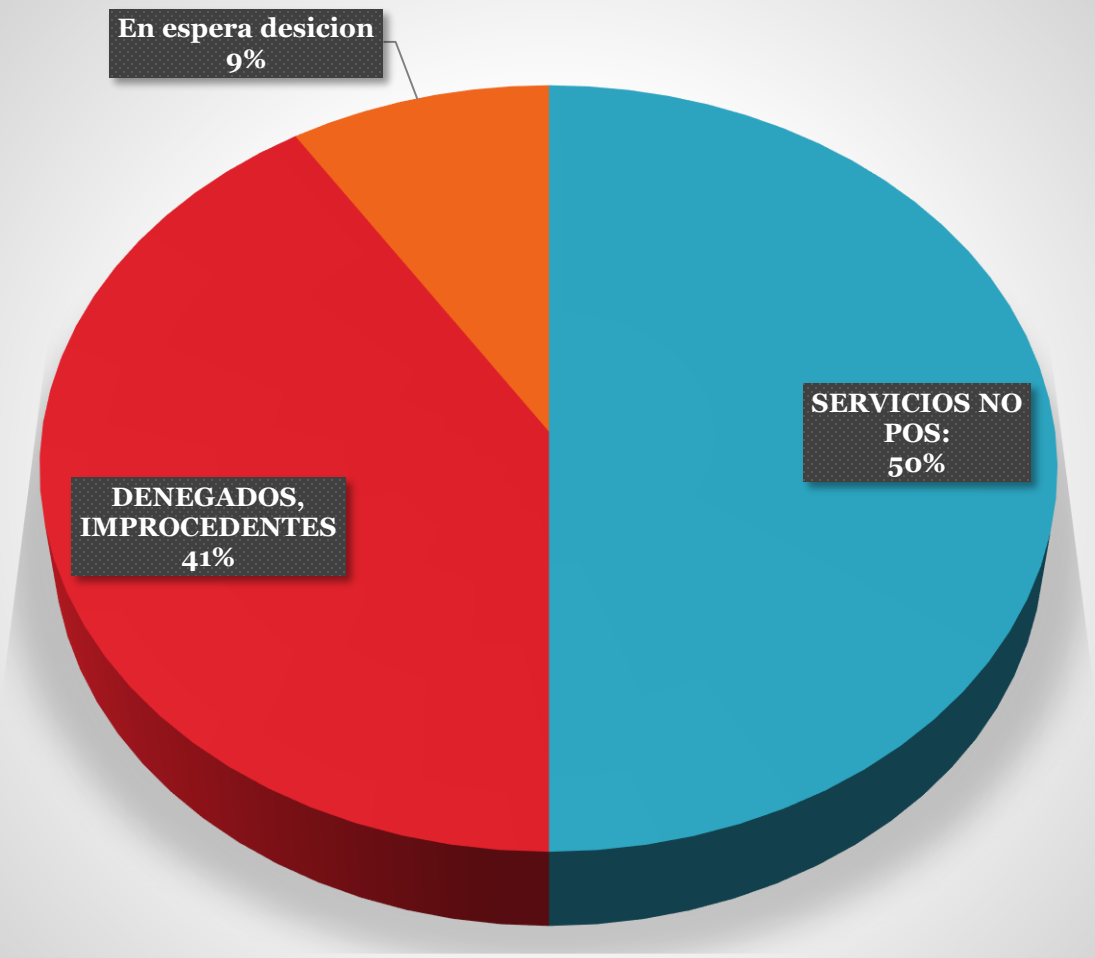

CONSOLIDADO 2013 PQR.

MOTIVO O ASUNTO DEL RECLAMO	NUMERO DE EVENTOS	NUMERO TOTAL DE EVENTOS	PROMEDIO TIEMPO DE RESPUESTA
FALTA DE INFORMACION (EPSI)	31		
TIEMPO DE RESPUESTA EN LA ATENCION (IPS)	16		
NEGACION O RECHAZO DE SOLICITUD DE SERVICIOS (EPSI)	15		
ACTITUD DE SERVICIO (IPS)	10		
LIMITACIONES EN EL ACCESO (EPSI)	8		
ACCESIBILIDAD (IPS)	8		
TRATO Y ACTITUD DE SERVICIO (EPSI)	3		
SEGURIDAD DE LA ATENCION (IPS)	3		
HORARIO DE ATENCION (IPS)	2		
OTRA NO APLICA	5	101	4 DIAS

FELICITACIONES Y/O RECONOCIMIENTO A LA EPSI ANAS WAYUU POR LOS SERVICIOS PRESTADOS	**30**

PROMOCION SOCIAL 2013

ACTIVIDADES	PROGRAMADAS	REALIZADAS	%CUMPLIMIENTO
CAPACITACION ASOCIACION Y ALIANZAS DE USUARIOS	54	49	91%
MESAS DE TRABAJO CON LAS AUTORIDADES INDIGENAS, ASOCIACION Y ALIANZAS DE USUARIOS PARA ATENCION DE PETICIONES , QUEJAS Y RECLAMOS	36	35	97%
AFILIADOS CAPACITADOS EN DEBERES Y DERECHOS, PLAN DE BENEFICIOS, COBROS DE COPAGOS, MECANISMO DE ACCESO A LOS SERVICIOS, MECANISMOS DE PROTECCION CIUDADANA Y EN TEMAS DE PROMOCION DE SALUD Y PREVENCION DE LA ENFERMEDAD	29106	24311	84%

CRECIMIENTO EN PROCESO DE TRASLADO Y AFILIACIONES 2013.

MUNICIPIO	Nuevos Afiliados (MS)	Traslados (S1)	Total general
RIOHACHA	1353	2197	3550
ALBANIA	1330	288	1618
BARRANCAS	87	156	243
DISTRACCION	27	173	200
MAICAO	2913	2982	5895
MANAURE	2343	1245	3588
SAN JUAN	44	84	128
URIBIA	1369	454	1823
VILLANUEVA	38	65	103
Total general	9504	7644	17148

CRECIMIENTO EN PROCESO DE TRASLADO Y AFILIACIONES 2013.

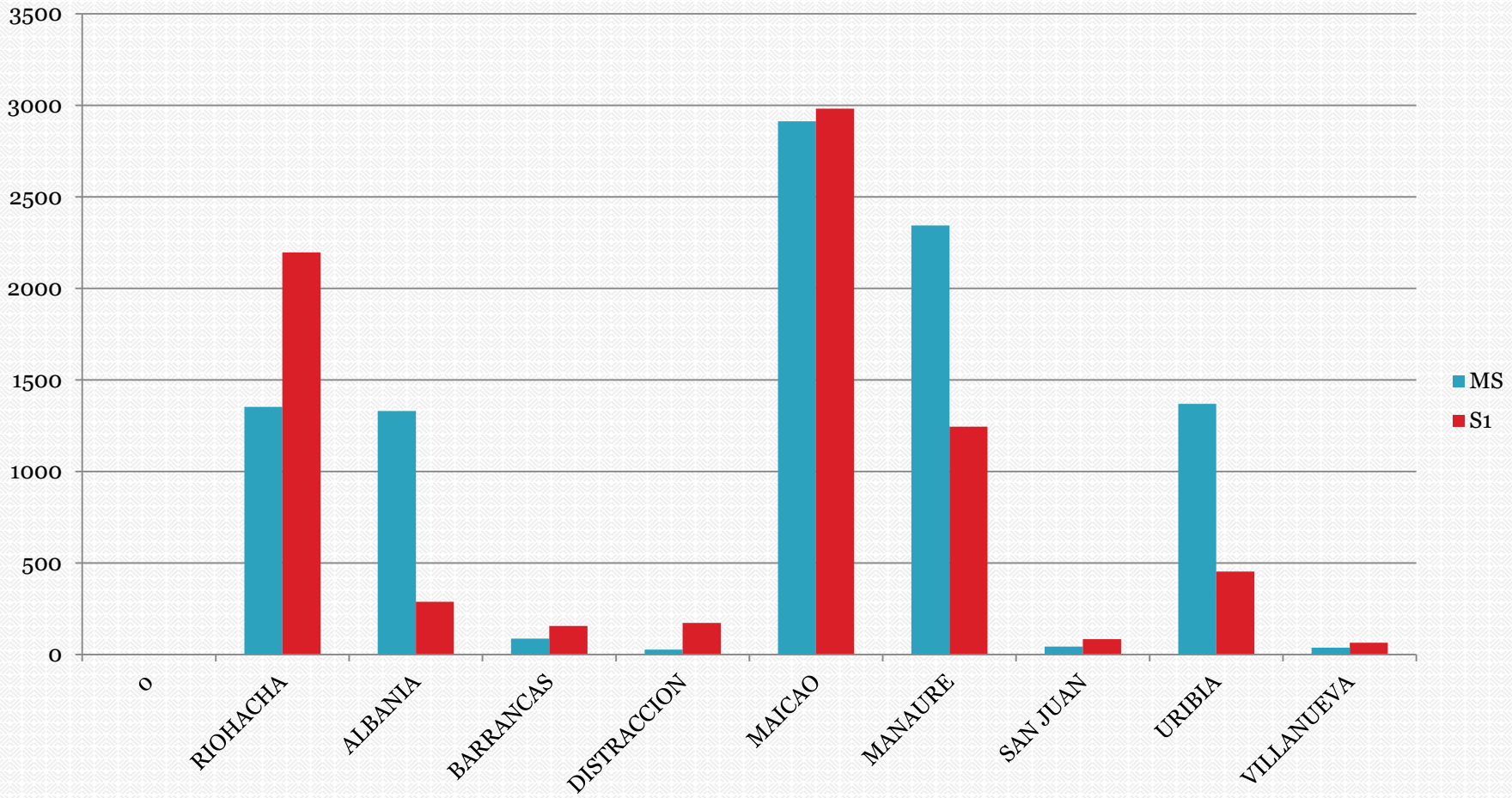

AUDITORIAS:

REGISTROS RETIRADOS POR SECRETARIA DE SALUD Y CONSORCIO SAYP POR AUDITORIAS:

MES	ALBANIA	BARRANCAS	MAICAO	MANAURE	MOLINO	RIOHACHA	SAN JUAN DEL CESAR	URIBIA	VILLANUEVA	Total general	NOTAS
ENERO	165	9	425	395		3	4	118	1	1120	RETIROS DE SECRETARIA DE SALUD
FEBRERO	173			483		888		10	1	1555	RETIROS DE SECRETARIA DE SALUD
MARZO	199	1		485		122	7			814	RETIROS DE SECRETARIA DE SALUD
ABRIL						16	1	60		77	RETIROS DE SECRETARIA DE SALUD
MAYO		3	275	17		21	2	87	2	407	RETIROS DE SECRETARIA DE SALUD
JUNIO	53		21	681		16		7	7	785	RETIROS DE SECRETARIA DE SALUD
JULIO	71	3	2	77		139	3		6	301	RETIROS DE SECRETARIA DE SALUD
AGOSTO			3	2320		14		2	3	2342	RETIROS DE SECRETARIA DE SALUD
SEPTIEMBRE	14	1	106			17		3	1	142	RETIROS DE SECRETARIA DE SALUD
OCTUBRE	3		163	54		7		86	1	314	RETIROS DE SECRETARIA DE SALUD
PR_OCTUBRE	196	106	1130	224	7	248	80	138	46	2175	DEUPRACION DE SAYP PRESUNTO REPETIDOS
NOVIEMBRE	2		4	94		8			1	109	RETIROS DE SECRETARIA DE SALUD
DICIEMBRE			981	163		9	17	26		1196	RETIROS DE SECRETARIA DE SALUD
RETIROEPS	56	10	413	58		48	58	94	18	755	RETIROS APLICADOS POR LA EPS, POR DEPURACION DE BD POR DUPLICIDAD.
Total general	932	133	3523	5051	7	1556	172	631	87	12092	

COMPORTAMIENTO CARTERA

MUNICIPIOS	CARTERA RECAUDADA AÑO 2013	% RECAUDADO	SALDO CARTERA A DIC 31 DE 2013	% POR RECAUDAR
MAICAO	$ 20.742.702.138,68	93,00%	**$ 1.566.090.748,42**	7,00%
RIOHACHA	5.154.686.915,48	95,00%	**287.802.888,68**	5,00%
MANAURE	6.169.249.849,25	87,81%	**856.725.749,08**	12,19%
URIBIA	18.991.722.471,71	99,69%	**59.547.410,81**	0,31%
VILLANUEVA	942.494.137,12	94,91%	**50.519.850,88**	5,09%
BARRANCAS	1.274.622.286,88	75,52%	**413.122.323,37**	24,48%
EL MOLINO	0,00	0,00%	**12.552.737,93**	100,00%
SAN JUAN	1.937.002.704,71	91,92%	**170.289.736,16**	8,08%
DISTRACCION	165.817.516,88	95,52%	**7.769.208,12**	4,48%
ALBANIA	4.268.513.758,39	94,17%	**264.190.967,28**	5,83%
TOTAL	**$ 59.646.811.779,10**	**90,51%**	**$ 3.688.611.620,73**	**9,49%**

GIRO A RED PRESTADORA

Fecha	Eventos	Capitados	Embargo	Total Girado 2013
Enero	$ 1.059.445.664,00	$ 1.571.538.995,50	-	$ 2.630.984.659,50
Febrero	847.865.745,85	1.333.072.925,50	248.452.994,00	2.429.391.665,35
Marzo	1.706.786.510,04	2.058.357.987,45	30.157.978,50	3.795.302.475,99
Abril	401.638.583,50	2.099.560.018,00	62.161.774,00	2.563.360.375,50
Mayo	1.270.248.864,00	2.206.038.932,00	138.314.224,00	3.614.602.020,00
Junio	904.649.472,00	2.013.575.011,00	217.000.581,00	3.135.225.064,00
Julio	1.491.201.539,00	2.086.779.903,00	181.405.627,00	3.759.387.069,00
Agosto	1.228.609.674,50	1.866.653.778,00	130.890.055,00	3.226.153.507,50
Septiembre	1.187.881.621,00	2.506.507.951,00	145.859.852,00	3.840.249.424,00
Octubre	1.638.670.761,00	2.269.036.055,00	165.655.945,00	4.073.362.761,00
Noviembre	1.346.292.665,80	1.902.277.634,82	106.630.347,00	3.355.200.647,62
Diciembre	1.662.876.546,00	1.571.538.995,50	-	3.234.415.541,50
Total	**$ 14.746.167.646,69**	**$ 23.484.938.186,77**	**$ 1.426.529.377,50**	**$ 39.657.635.210,96**

NUESTRA MISION: CONSTRUIR COMUNIDADES SALUDABLES…

SU MISION

Construirla con nosotros!